

インターネット投票 操作マニュアル



2017年6月

目次

概要

インターネット投票とは	1
インターネット投票の流れ	3

ログイン

ログイン画面とメニュー	4
【参考】インターネット投票会員のお申し込み	6
ログインする	7
トップ画面とメニュー	9
ログアウトする	13

入金

投票資金を入金する〈インターネット即時投票会員〉	14
--------------------------	----

投票方法

基本的な投票のしかた	16
ボックス投票をする	21
フォーメーション投票をする	26
【参考】流し投票をするには	31
オッズ投票をする	33
おまかせ投票をする	39
一度に複数場のレースに投票する	44
一度に複数のレースに同じ内容で投票する	49
投票方法を組み合わせる	54
資金配分して投票する	58

精算

精算する〈インターネット即時投票会員〉	63
振替する〈電話投票会員（無担保コース）〉	64

照会

入金指示結果／精算指示結果を確認する 〈インターネット即時投票会員〉	65
口座振替を確認する〈電話投票会員（無担保コース）〉	67
残高を確認する	68
投票内容を確認する	69
的中結果を確認する	71

会員情報変更

お客様情報を照会・変更する	72
認証用パスワードを変更する	75
投票用パスワードを変更する	76
暗証番号を変更する	77









インターネット投票とは


<https://ib.mbrace.or.jp>

テレボートは、レース場や場外窓口に行かなくても、パソコン（以降 PC）やタブレット、スマートフォン、携帯電話、プッシュホンで、いつでもどこでも舟券を購入できるサービスです。

テレボートのうち、PC とタブレット向け投票サービスを「インターネット投票」といいます。本マニュアルでは、「インターネット投票」について説明します。

利用できる会員種別

加入者番号 8 ケタ会員 〈インターネット即時投票会員〉	加入者番号 6 ケタ会員 〈電話投票会員（無担保コース／有担保コース）〉
 PC タブレット インターネット投票	<div>※ご利用には、別途お申し込みが必要です（P.6 参照）。</div>  PC タブレット インターネット投票
 スマートフォン タブレット スマートフォンWEB投票	 スマートフォン タブレット スマートフォンWEB投票
 携帯電話 携帯WEB投票	 携帯電話 携帯WEB投票
<div>※ご利用できません。</div>  プッシュホン プッシュホン投票	 プッシュホン プッシュホン投票



加入者番号 6 ケタの電話投票会員がインターネット投票を利用するには、別途インターネット投票会員のお申し込みが必要です（P.6 「インターネット投票会員のお申し込み」参照）。



用語解説

本書で使用する用語について説明します。

ベット	取引の単位。たとえば、あるレースで、「勝式：2連単、1着：1号艇、2着：全通り」の投票をする場合、組み合わせは1-2、1-3、1-4、1-5、1-6の5通りになるので、ベット数は合計5ベットとなる。入金や精算・振替も1回につき1ベットとカウントされる。1日の取引件数は最大9,999ベット。
テレポート口座	投票資金や配当金を一時的に預けるテレポートの口座。 * インターネット即時投票会員のみ
投票用口座	投票資金の入金や配当金を受け取る会員口座。 * 電話投票会員のみ
入金	会員口座からテレポート口座へ指定した金額を送金すること。 * インターネット即時投票会員のみ
精算	テレポート口座から会員口座へ残高の全額を送金すること。 * インターネット即時投票会員のみ
振替	投票用口座から出金用の会員口座へ指定した金額を振替指示すること。 * 電話投票会員（無担保コース）のみ
契約	投票、入金、精算、振替は、1件につき1契約として契約番号で管理される。1日の契約件数は最大500件。



本書では、ボタンを選択する操作を「クリック」と表現しています。タブレットをご利用の場合は「タップ」と読み替えてください。



インターネット投票の流れ

ログインする

インターネット投票（<https://ib.mbrace.or.jp>）の画面で、加入者番号、暗証番号、認証用パスワードを入力して、ログインします。

投票資金を入金する

インターネット即時投票会員のみ

◆インターネット即時投票会員の場合

毎日夜間にテレポート口座の残高が会員口座に全額自動精算されます。そのため、投票の前に必ず入金が必要です。

投票する

レース場を選択

トップ画面から投票するレース場を選択します。

レースを選択

勝式・投票方法を選択

ボックス投票やフォーメーション投票など、便利な投票のしかたがあります。

艇番を選択

購入金額を入力

ベットリストに追加

投票入力を完了する

ベットリストに表示された内容を確認し、「投票入力完了」ボタンをクリックします。

投票する

投票内容を確認し、間違いがなければ購入金額と投票パスワードを入力し、「投票する」ボタンをクリックします。

照会する

当日の投票、的中結果、入金・精算を照会することができます。

精算する

インターネット即時投票会員のみ

◆インターネット即時投票会員の場合

精算によりテレポート口座から会員口座へ投票資金全額が送金されます。

または

振替する

電話投票会員（無担保コース）のみ

◆電話投票会員（無担保コース）の場合

投票用口座から出金用の会員口座へ金額を指定して振替指示します。

ログアウトする

投票を終了したときは、「ログアウト」ボタンをクリックし、ログアウトします。なお、操作がなく 30 分経過すると自動的にログアウトされます。



インターネット投票 (https://ib.mbrace.or.jp) にアクセスすると、ログイン画面が表示されます。ボタンとメニューの機能は以下の通りです。

ログインの前にチェックしておくと、次回から加入者番号・認証番号の入力を省略できます。



The screenshot shows the login interface for BOAT RACE Internet Voting. It includes a header with the logo and title, a central login form with fields for member number, authentication number, and password, and a bottom section with support and information links. Numbered callouts identify specific elements: 1 points to the 'ヘルプ' (Help) link; 2 points to the 'ソフトウェアキーボード' (Software Keyboard) buttons; 3 points to the 'ログインする' (Login) button; 4 points to the 'サポート' (Support) section; 5 points to the 'スマートフォン/携帯web投票について' (About Smartphone/Mobile Web Voting) section; 6 points to the 'ボートレースに関する情報はこちら' (Boat Race Information Here) section; and 7 points to the 'お知らせ' (Notice) section.

ログイン画面上のボタンの機能は次の通りです。

- | | |
|---------------|---|
| ① ヘルプ | 操作方法が表示されます。 |
| ② ソフトウェアキーボード | ソフトウェアキーボードが表示されます。画面上のキーをクリックして文字を入力できます。 |
| ③ ログインする | 加入者番号・暗証番号・認証用パスワードを入力し、「ログインする」ボタンをクリックすると、トップ画面が表示されます。 |
| ④ サポート | 「操作マニュアル」「加入者番号・暗証番号・認証用パスワードをお忘れの方」「新規会員登録はこちら」「推奨環境について」をクリックすると、サポート情報が表示されます。 |



- ⑤ スマートフォン／
携帯 web 投票について
- 「スマートフォンからの投票はこちら」をクリックすると、スマートフォン投票 (<https://mb.brtb.jp>) のログイン画面にリンクします。
「スマートフォン／携帯 web 投票の推奨環境」をクリックすると、サポート情報が表示されます。
- ⑥ ボートレースに関する
情報はこちら
- 「BOAT RACE オフィシャルウェブサイト」をクリックすると、BOAT RACE オフィシャルウェブサイトへリンクします。

「テレボートリンク」をクリックすると、テレボートリンクへリンクします。
- ⑦ お知らせ
- キャンペーンなどのお知らせの見出しが 3 件ずつ表示されます。
  をクリックすると、1 件ずつ表示が切り替わります。
見出しをクリックすると、詳細ページが表示されます。
「お知らせ一覧」をクリックすると、見出しが一覧表示されます。



【参考】インターネット投票会員のお申し込み

加入者番号 6 ケタの電話投票会員がインターネット投票会員のお申し込みをする方法を説明します。

① ログイン画面で「テレボートリンク」をクリックします。

❗ ログイン画面は、ブラウザでインターネット投票サイトの URL (<https://ib.mbrace.or.jp>) を入力すると表示されます。



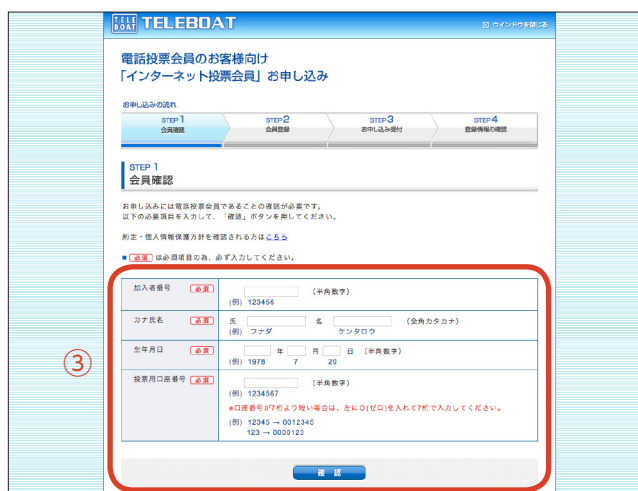
② テレボートリンク画面が表示されます。「インターネット投票利用申し込み（電話投票会員）」をクリックします。



③ 電話投票会員のお客様向け「インターネット投票会員」お申し込み画面が表示されます。必要事項を入力し、「確認」ボタンをクリックします。

ここからは、画面の説明に従い STEP4 までの操作を進めてください。お申し込み完了時にインターネット投票に必要な認証用パスワード、投票用パスワードが発行されます。

● 以上でインターネット投票会員のお申し込みをする手順は終了です。





インターネット投票サイトに接続することを、ログインするといいます。



ログイン情報（加入者番号・暗証番号・認証用パスワード）は、他人に知られないようご注意ください。

STEP1 インターネット投票サイトを表示する

ブラウザでインターネット投票サイトの URL を入力して、サイトを表示します。

https://ib.mbrace.or.jp



STEP2 加入者番号・暗証番号・認証用パスワードを入力する

加入者番号・暗証番号・認証用パスワードを入力し、「ログインする」ボタンをクリックします。

！ 暗証番号・認証用パスワードは、入力した文字の代わりに●が表示されます。

！ 認証用パスワードは、英大文字／英小文字が区別されます。うまく入力できないときは、ソフトウェアキーボードをご利用ください (P.8「文字入力がうまくできない」参照)。

ログインすると、インターネット投票サイトのトップ画面が表示されます。

● 以上でログインの手順は終了です。

！ インターネット投票ご利用の推奨環境は、ログイン画面の「推奨環境について」をご覧ください。





こんなときは？

もっと簡単にログインしたい

ログインの前に「ログイン情報を保持する（7日間有効）」をチェックします。前回のログインが7日以内であれば、加入者番号・暗証番号・認証用パスワードの入力を省略できます。



注意

共有のパソコンを使用する場合は、チェックはしないでください。自分以外の人がログインできてしまいます。


☒ ログイン情報を保持する（7日間有効）

i 共有のコンピュータをお使いの場合は選択しないでく

ログインする

こんなときは？

文字入力がうまくできない

パスワードなどを正しく入力しているつもりなのに、うまく入力できないときは、ソフトウェアキーボードを使ってみましょう。入力欄の横にある  ソフトウェアキーボードをクリックすると、画面上にソフトウェアキーボードが表示されます。画面上のキーをクリックして入力します。



注意

共有のパソコンでログインするときは、セキュリティ対策としてソフトウェアキーボードの使用をおすすめします。

下のボタンより入力してください

A	B	C	D	E	F	G	H	I	J	K	L	M
N	O	P	Q	R	S	T	U	V	W	X	Y	Z
a	b	c	d	e	f	g	h	i	j	k	l	m
n	o	p	q	r	s	t	u	v	w	x	y	z
1	2	3	4	5	6	7	8	9	0			

こんなときは？

パスワードを忘れてしまった

ログイン情報がわからないときは、ログイン画面の「加入者番号・暗証番号・認証用パスワードをお忘れの方」をご覧ください。



トップ画面

インターネット投票にログイン後、最初に表示される画面をトップ画面といいます。

* レース場ボタンがグレーで表示されている場合は、非開催か、すでにレースが終了しています。

トップ画面へ戻る 購入限度額 購入可能ベット数

① ② ③

BOAT RACE 入金・精算 照会 会員情報変更 お知らせ 公式サイト ヘルプ ログアウト

4月22日 12:09 現在 購入限度額 10,000 円 購入可能ベット数 9,998 残高更新 ④

⑤ 開催情報更新

桐生 戸田 江戸川 平和島 多摩川 浜名湖

一般 4日目 一般 1日目 一般 2日目 一般 3日目

1R 15:21 4R 12:19 4R 12:35 3R 12:15

⑥ レース場ボタン

レース場の名称

モーニング、サマー、ナイターのアイコン

レースのグレード、開催日次

女子レースのアイコン

投票締切が近いレース番号と締切予定時刻
*締切が近づくと文字が赤で表示される

トップ画面上のボタンの機能は次の通りです。

- | | |
|-------------|------------------------------------|
| ① オフィシャルサイト | BOAT RACE オフィシャルウェブサイトが別画面で表示されます。 |
| ② ヘルプ | 操作方法が表示されます。 |
| ③ ログアウト | ログアウトします。 |
| ④ 残高更新 | 最新の購入限度額・購入可能ベット数が表示されます。 |
| ⑤ 開催情報更新 | 最新の開催情報が表示されます。 |
| ⑥ レース場ボタン | 選択したレース場の投票画面が表示されます。 |



メニュー

会員種別により表示されるメニューが異なります。

◆ インターネット即時投票会員のメニュー



①	入金・精算	
	入金する	会員口座からテレポート口座へ指定した金額を送金します。
	精算する	テレポート口座から銀行口座へ残高の全額を送金します。
	*毎日夜間にテレポート口座の残高が会員口座に全額自動精算されます。そのため、投票の前に必ず入金が必要です。	
②	照会	
	契約一覧（投票）を見る	当日開催分の投票を確認できます。
	契約一覧（前日発売）を見る	前日発売分の投票を確認できます。 *前日発売がある日のみメニューが表示されます。
	契約一覧（入金精算）を見る	入金・精算の日時・金額を確認できます。
	直前の契約を見る	直前の契約（投票・入金・精算）を確認できます。
	的中結果一覧を見る	当日投票したレースについて、的中結果を確認します。
	場・レースを指定して照会する（当日開催分）	指定したレース場・レースごとに投票結果を確認できます。
	場・レースを指定して照会する（前日発売分）	指定したレース場・レースごとに前日発売分の投票結果を確認できます。 *前日発売がある日のみメニューが表示されます。
	残高を見る	購入可能金額などを確認できます。
③	会員情報変更	
	お客様情報の照会・変更をする	ログイン画面が表示されます。ログインしてお客様情報の照会・変更ができます。
	認証用パスワードを変更する	認証用パスワードを変更できます。
	投票用パスワードを変更する	投票用パスワードを変更できます。
	暗証番号を変更する	暗証番号を変更できます。
④	お知らせ	キャンペーン情報などのお知らせを表示します。



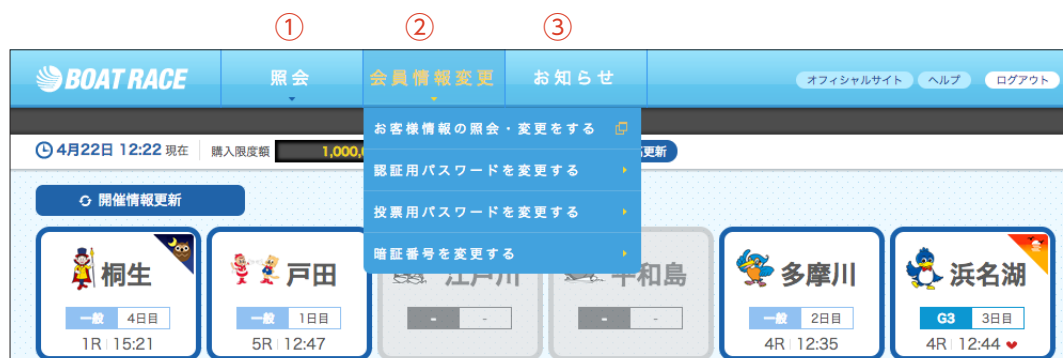
◆ 電話投票会員（無担保コース）のメニュー



① 振替	投票用口座から出金用の会員口座へ指定した金額を振替指示します。
② 照会	
契約一覧（投票）を見る	当日開催分の投票を表示します。
契約一覧（口座振替）を見る	振替の日時・金額を表示します。
直前の契約を見る	直前の契約（投票・振替）を確認できます。
的中結果一覧を見る	当日投票したレースについて、的中結果を確認します。
場・レースを指定して照会する	指定したレース場・レースごとに投票結果を確認できます。
残高を見る	購入可能金額などを確認できます。
③ 会員情報変更	
お客様情報の照会・変更をする	ログイン画面が表示されます。ログインしてお客様情報の照会・変更ができます。
認証用パスワードを変更する	認証用パスワードを変更できます。
投票用パスワードを変更する	投票用パスワードを変更できます。
暗証番号を変更する	暗証番号を変更できます。
④ お知らせ	キャンペーン情報などのお知らせを表示します。



◆ 電話投票会員（有担保コース）のメニュー



① 照会	
契約一覧（投票）を見る	当日開催分の投票を表示します。
直前の契約を見る	直前の契約（投票）を確認できます。
的中結果一覧を見る	当日投票したレースについて、的中結果を確認します。
場・レースを指定して照会する	指定したレース場・レースごとに投票結果を確認できます。
残高を見る	購入可能金額などを確認できます。
② 会員情報変更	
お客様情報の照会・変更をする	ログイン画面が表示されます。ログインしてお客様情報の照会・変更ができます。
認証用パスワードを変更する	認証用パスワードを変更できます。
投票用パスワードを変更する	投票用パスワードを変更できます。
暗証番号を変更する	暗証番号を変更できます。
③ お知らせ	キャンペーン情報などのお知らせを表示します。



インターネット投票サイトとの接続を切ることを、ログアウトといいます。ご利用後は必ずログアウトしてください。

① 「ログアウト」 ボタンをクリックします。



② 確認画面で「OK」をクリックすると、ログアウトします。

● 以上でログアウトの手順は終了です。





投票資金を入金する

<https://ib.mbrace.or.jp>

- インターネット即時投票会員は、会員口座からテレポート口座へリアルタイムで入金できます。
- 電話投票会員は、インターネットによる入金の操作は必要ありません。


注意

- インターネット即時投票会員が投票をするためには、1日1回以上の入金指示が必要です。
- 入金指示1回につき1ベットが必要です。
- 混雑時は入金に数十分かかることがあるため、余裕をもって入金指示をしてください。

STEP1 入金するを選択する

メニューの「入金・精算」から「入金する」を選択します。



STEP2 入金指示を実行する

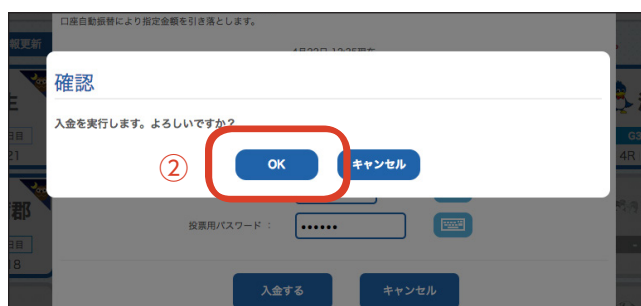
- ① 入金指示金額、投票用パスワードを入力し、「入金する」ボタンをクリックします。

！ 入金指示金額は 1,000 円単位です。



- ② 確認画面で「OK」ボタンをクリックします。

！ 「OK」ボタンをクリック後、回線切断などの異常が発生した場合、入金されないおそれがあります。必ず残高を確認してください。





③ 入金指示結果画面を確認します。「閉じる」ボタンをクリックすると、元の画面に戻ります。

! 混雑時は入金に数十分かかることがあります。
入金指示結果画面が表示された時点では、実際の投票資金には反映されません。



STEP3 契約を確認する

① メニューの「照会」から「直前の契約を見る」を選択します。



② 受付状態が「入金完了」となっていることを確認し、「閉じる」ボタンをクリックします。



● 以上で投票資金を入金する手順は終了です。



STEP1 レース場を選択する

トップ画面でレース場を選択します。

- ! 開催情報は画面を表示した時点のものです。最新の状況を確認するには、画面左上の「開催情報更新」ボタンをクリックします。



STEP2 レースを選択する

投票画面でレースを選択します。

- ! 選択中の項目は黄色で表示されます。



STEP3 投票方法・勝式を選択する

- ① 投票方法（通常投票・ボックス投票・フォーメーション投票）を選択します。
- ② 勝式（3連単・3連複・2連単・2連複・払連複・単勝・複勝）を選択します。

- ! 選択中の項目は黄色で表示されます。
- ! 選択した勝式により、着順・組番のボタンが表示されます。





STEP4 艇番を選択する

着順・組番の艇番を選択します。ここでは、投票方法：通常投票 勝式：3連単 組番：1-2-3 の例を示します。

- ❗ 選択中の項目は黄色で表示されます。
- ❗ 組番に対応したオッズが表示されます。
- ❗ 欠場がある場合は、選手名に「欠場」と表示されます。

投票										オッズ投票			ベット オッズ No
										3連単	3連複	2連単	
										通常投票	ボックス投票	フォーメーション投票	
枠	選手名	級別	期	年齢	支部	出身地	1着	2着	3着				
1	庄司孝輔	B1	97	32	静岡	静岡	1	1	1				
2	島田賢人	B1	102	29	埼玉	埼玉	2	2	2				
3	鈴谷一平	B1	116	22	兵庫	兵庫	3	3	3				
4	平野和明	A2	89	36	愛知	愛知	4	4	4				
5	谷口健一	B1	80	41	福井	福井	5	5	5				
6	中村聡志	B2	118	29	群馬	埼玉	6	6	6				
おまかせ										オッズ			44.7

STEP5 金額を指定する

購入金額を 100 円単位で入力します。

- ❗ 購入金額は 100 円～ 9,999,900 円の範囲で入力できます。

投票

オッズ投票

3連単

3連複

2連単

2連複

払違複

単勝

複勝

通常投票

ボックス投票

フォーメーション投票

枠	選手名	級別	期	年齢	支部	出身地	1着	2着	3着
1	庄司孝輔	B1	97	32	静岡	静岡	1	1	1
2	島田賢人	B1	102	29	埼玉	埼玉	2	2	2
3	鈴谷一平	B1	116	22	兵庫	兵庫	3	3	3
4	平野和明	A2	89	36	愛知	愛知	4	4	4
5	谷口健一	B1	80	41	福井	福井	5	5	5
6	中村聡志	B2	118	29	群馬	埼玉	6	6	6

おまかせ

?

オッズ

44.7

購入金額

200円

ベット

ベットリストに追加

合計

STEP6 ベットリストに追加する

①「ベットリストに追加」ボタンをクリックします。

- ❗ ベットリストには合計 999 ベットまで入力できます。
- ❗ 購入金額を入力せずにベットリストに追加した場合は、購入金額が空欄のままベットリストに追加されます。

投票

オッズ投票

3連単

3連複

2連単

2連複

拡張複

単勝

複勝

通常投票

ボックス投票

フォーメーション投票

枠	選手名	級別	期	年齢	支部	出身地	1着	2着	3着
1	庄司孝輔	B1	97	32	静岡	静岡	1	1	1
2	島田賢人	B1	102	29	埼玉	埼玉	2	2	2
3	鈴谷一平	B1	116	22	兵庫	兵庫	3	3	3
4	平野和明	A2	89	36	愛知	愛知	4	4	4
5	谷口健一	B1	80	41	福井	福井	5	5	5
6	中村聡志	B2	118	29	群馬	埼玉	6	6	6

おまかせ

?

オッズ

44.7

購入金額

200円

ベットリストに追加

1

合計



② 画面右のベットリストに投票内容が表示されます。

ベットリスト							
オッズ取得時刻 12:37 現在				更新	資金配分	全削除	
No	場	R	勝式	組番	オッズ	購入金額	
1	桐生	1R	3連単	1-2-3	44.7	2,000円	X

こんなときは？

ベットリストの内容を変更・削除する

ベットリストでは購入金額の変更とベットの削除ができます。レース・勝式・組番を変更したいときは、いったんベットを削除して操作をやりなおします。

- ベットリストから1件を削除するときは、購入金額右側の X をクリックします。
- ベットリストから全件を削除するときは、「全削除」ボタンをクリックします。
- ベットリストで購入金額を入力・修正することもできます。

ベットリスト							
オッズ取得時刻 12:37 現在				更新	資金配分	全削除	
No	場	R	勝式	組番	オッズ	購入金額	
1	桐生	1R	3連単	1-2-3	44.7	2,000円	X



注意

- あるレース場で投票中に、ベットリストに投票内容を残したまま、別のレース場で投票を続けることができます。
- ベットリストに投票内容を追加せずにトップ画面に戻ると、入力中の内容が無効になるので、ご注意ください。

こんなときは？

別のレース場で投票を続ける

- 「場変更・複数場選択」ボタンをクリックすると、レース場変更画面が表示されます。
- レース場を選択して、STEP2～6の操作を繰り返します。

BOAT RACE		入金・精算	照会
4月22日 12:36 現在		購入限度額	10,000 円 購入可能
桐生		場変更・複数場選択	① 一般 第11回マン
1R 15:21	2R 15:49	3R 16:15	4R 16:42
5R 17:09	6R 17:38	7R 18:05	8R 18:33



STEP7 投票内容を確認する

① ベットリストに表示されているベットの内容・合計ベット数・総購入金額を確認し、「投票入力完了」ボタンをクリックします。

馬名	2	2	2
埼玉	2	2	2
兵庫	3	3	3
愛知	4	4	4
福井	5	5	5
埼玉	6	6	6

オッズ

ベットリストに追加

合計ベット数 1 件

総購入金額 200 円

① 投票入力完了

② 投票内容確認画面が表示されます。

! 購入金額を入力せずに「投票入力完了」ボタンをクリックした場合は、エラーになります。

桐生

投票内容確認

投票内容にお間違えがないかご確認ください。

No	場	レース	勝式	組番	オッズ	購入金額
1	桐生	1R	3連単	1-2-3	44.7	200円



注意

投票はまだ完了していません。必ず次のステップで投票を完了させてください。

STEP8 投票を完了する

① 投票内容を確認します。購入金額・投票用パスワードを入力し、「投票する」ボタンをクリックします。

! 「投票内容を修正する」ボタンをクリックすると、投票画面に戻ることができます。

投票内容確認

内容にお間違えがないかご確認ください。

オッズ	購入金額
44.7	200円

合計ベット数 1 件

購入金額 200 円

購入金額と投票用パスワードを入力し、「投票する」ボタンを選択してください。

購入金額 200 円

投票用パスワード

投票内容を修正する

① 投票する

② 確認画面で「OK」ボタンをクリックします。

確認

投票します。よろしいですか?

② OK キャンセル



注意

「OK」ボタンをクリック後、回線切断などの異常が発生した場合は、投票が実行されていないおそれがあります。必ず照会メニューで投票内容を確認してください。

③ 投票結果画面が表示され、投票が完了します。

❗ 不成立の投票がある場合は、「投票結果」に「×」と不成立の理由（締切済／欠場／中止）が表示されます。

❗ 契約番号は投票結果の照会をするときに使用します。

❗ 「同じ場で投票する」ボタンをクリックすると、レース場選択後の画面に戻ります。

❗ 「場を変更して投票する」ボタンをクリックすると、トップ画面に戻ります。

● 以上で基本的な投票の手順は終了です。

こんなときは？

投票内容を確認する

照会メニューの「契約一覧（投票）を見る」を選択すると、契約一覧画面が表示されます。当日分の投票内容を確認できます。

- 前日発売のレースに投票したときは、「契約一覧（前日発売）を見る」を選択します。
- 照会メニューの「直前の契約を見る」を選択して、確認することもできます。
- 表示されるのは、投票が成立されたもののみです。

ボックス投票とは、複数の艇番を選択し、全ての組み合わせに投票する方法です。

STEP1 レース場を選択する

トップ画面でレース場を選択します。

- ❗ 開催情報は画面を表示した時点のものです。最新の状況を確認するには、画面左上の「開催情報更新」ボタンをクリックします。



STEP2 レースを選択する

投票画面でレースを選択します。

- ❗ 選択中の項目は黄色で表示されます。



STEP3 投票方法・勝式を選択する

- ① 「ボックス投票」を選択します。
- ② 勝式（3連単・3連複・2連単・2連複・払連複）を選択します。

- ❗ 選択した投票方法に対応した勝式のみ表示されます。

- ❗ 選択中の項目は黄色で表示されます。





STEP4 艇番を選択する

組番の艇番を選択します。ここでは、投票方式：ボックス投票 勝式：3連単 組番：2-3-4 の例を示します。

- ❗ 2連単・2連複・払連複では2艇以上、3連単・3連複では3艇以上の艇番を選択します。
- ❗ 選択中の項目は黄色で表示されます。
- ❗ 選択を解除するときは、再度、艇番をクリックします。
- ❗ 選択した艇番により、ベット数が表示されます。
- ❗ 欠場がある場合は、選手名に「欠場」と表示されます。

こんなときは？

組み合わせを確認する

「組合せ確認」ボタンをクリックすると、ボックス投票の組み合わせを確認できます。投票方法：ボックス投票 勝式：3連単 組番：2-3-4 では、6通りの組み合わせになり、6ベットが必要となることがわかります。

STEP5 金額を指定する

1ベットあたりの購入金額を100円単位で入力します。

- ❗ 購入金額は100円～9,999,900円の範囲で入力できます。



STEP6 ベットリストに追加する

①「ベットリストに追加」ボタンをクリックします。

! ベットリストには合計 999 ベットまで入力できます。

No	馬名	R	勝式	組番	オッズ	購入金額
2	島田賢人	B1	102	29	埼玉 埼玉	2
3	鈴谷一平	B1	116	22	兵庫 兵庫	3
4	平野和明	A2	89	36	愛知 愛知	4
5	谷口健一	B1	80	41	福井 福井	5
6	中村聡志	B2	118	29	群馬 埼玉	6

購入金額 00円 6 ベット 組合せ確認 ベットリストに追加 ① 合計ベ

② 画面右のベットリストに投票内容が表示されます。

ベットリスト

オッズ取得時刻 12:43 現在 更新 資金配分 全削除

No	場	R	勝式	組番	オッズ	購入金額
1				2-3-4	34.3	<input type="text" value="1"/> 00円
2				2-4-3	18.1	<input type="text" value="1"/> 00円
3				3	37.4	<input type="text" value="1"/> 00円
4				3-4-2	37.4	<input type="text" value="1"/> 00円
5				4-2-3	15.6	<input type="text" value="1"/> 00円

こんなときは？

ベットリストの内容を変更・削除する

ベットリストでは購入金額の変更とベットの削除ができます。レース・勝式・組番を変更したいときは、いったんベットを削除して操作をやりなおします。

- ベットリストから1件を削除するときは、購入金額右側の **×** をクリックします。
- ボックスごと削除するときは、ボックスに対応する **×** をクリックします。
- ベットリストから全件を削除するときは、「全削除」ボタンをクリックします。
- ベットリストで購入金額を入力・修正することもできます。
- ボックス投票の購入金額を修正すると、ボックスは解体されて、複数件の通常投票と同じ表示になります。

ベットリスト

オッズ取得時刻 12:43 現在 更新 資金配分 全削除

No	場	R	勝式	組番	オッズ	購入金額
1				2-3-4	34.3	<input type="text" value="1"/> 00円
2				2-4-3	18.1	<input type="text" value="1"/> 00円
3				3-2-4	37.4	<input type="text" value="1"/> 00円
4				3-4-2	37.4	<input type="text" value="1"/> 00円
5				4-2-3	15.6	<input type="text" value="1"/> 00円
6				4-3-2	34.3	<input type="text" value="1"/> 00円



注意

- あるレース場で投票中に、ベットリストに投票内容を残したまま、別のレース場で投票を続けることができます。
- ベットリストに投票内容を追加せずにトップ画面に戻ると、入力中の内容が無効になるので、ご注意ください。



こんなときは？

別のレース場で投票を続ける

- ① 「場変更・複数場選択」 ボタンをクリックすると、レース場変更画面が表示されます。
- ② レース場を選択して、STEP2～6 の操作を繰り返します。

BOAT RACE 入金・精算 照会

4月22日 12:42 現在 購入限度額 10,000 円 購入可能

桐生 場変更・複数場選択 ① 一般 第11回マン

1R 15:21 2R 15:48 3R 16:15 4R 16:42 5R 17:09 6R 17:38

STEP7 投票内容を確認する

- ① ベットリストに表示されているベットの内容・合計ベット数・総購入金額を確認し、「投票入力完了」ボタンをクリックします。

愛知 4 福井 5 埼玉 6

0 ベット 組合せ確認

ベットリストに追加

合計ベット数 6 件 総購入金額 600 円

① 投票入力完了

- ② 投票内容確認画面が表示されます。

桐生 投票内容確認

投票内容にお間違えがないかご確認ください。

No	場	レース	勝式	組番	オッズ	購入金額
桐生 1R 3連単 ボックス 2-3-4						
1				2-3-4	34.3	100円
2				2-4-3	18.1	100円



注意

投票はまだ完了していません。必ず次のステップで投票を完了させてください。

STEP8 投票を完了する

- ① 投票内容を確認します。購入金額・投票用パスワードを入力し、「投票する」ボタンをクリックします。



「投票内容を修正する」ボタンをクリックすると、投票画面に戻ることができます。

投票内容確認

投票内容にお間違えがないかご確認ください。

オッズ	購入金額
34.3	100円
18.1	100円
37.4	100円
37.4	100円
15.6	100円
34.3	100円

合計ベット数 6 件 購入金額 600 円

購入金額と投票用パスワードを入力し、「投票する」ボタンを選択してください。

購入金額 600 円 投票用パスワード

投票内容を修正する 投票する ①



② 確認画面で「OK」ボタンをクリックします。



注意

「OK」ボタンをクリック後、回線切断などの異常が発生した場合は、投票が実行されていないおそれがあります。必ず照会メニューで投票内容を確認してください。

③ 投票結果画面が表示され、投票が完了します。

❗ 不成立の投票がある場合は、「投票結果」に「×」と不成立の理由（締切済／欠場／中止）が表示されます。

❗ 契約番号は投票結果の照会をするときに使用します。

❗ 「同じ場で投票する」ボタンをクリックすると、レース場選択後の画面に戻ります。

❗ 「場を変更して投票する」ボタンをクリックすると、トップ画面に戻ります。

● 以上でボックス投票の手順は終了です。

桐生

投票結果

ご投票ありがとうございました。以下の内容で投票が完了しました。

No	場	レース	勝式	組番	購入金額	投票結果
桐生 IR 3連単 ボックス 2-3-4						
1				2-3-4	100円	○ 成立
2				2-4-3	100円	○ 成立
3				3-2-4	100円	○ 成立
4				3-4-2	100円	○ 成立
5				4-2-3	100円	○ 成立

投票結果

ご投票ありがとうございました。以下の内容で投票が完了しました。

購入金額	投票結果
100円	○ 成立
100円	○ 成立
100円	○ 成立
100円	○ 成立
100円	○ 成立
100円	○ 成立

契約番号 0013
購入成立金額 600円
購入成立ベット数 6件

投票を続ける方はこちら
直前の投票場：桐生

同じ場で投票する 場を変更して投票する

こんなときは？

ボックス投票のベット数を知りたい

勝式と選択する艇数により、ベット数は以下のようになります。

勝式／艇数	2 艇	3 艇	4 艇	5 艇	6 艇
3 連単	—	6 ベット	24 ベット	60 ベット	120 ベット
3 連複	—	1 ベット	4 ベット	10 ベット	20 ベット
2 連単	2 ベット	6 ベット	12 ベット	20 ベット	30 ベット
2 連複	1 ベット	3 ベット	6 ベット	10 ベット	15 ベット
拡連複	1 ベット	3 ベット	6 ベット	10 ベット	15 ベット



フォーメーション投票とは、着順ごとに単数または複数の艇番を選択し、全ての組み合わせに投票する方法です。「全通り」を選択すれば、「流し投票」もできます（P.31 参照）。

STEP1 レース場を選択する

トップ画面でレース場を選択します。

！ 開催情報は画面を表示した時点のものです。最新の状況を確認するには、画面左上の「開催情報更新」ボタンをクリックします。



STEP2 レースを選択する

投票画面でレースを選択します。

！ 選択中の項目は黄色で表示されます。



STEP3 投票方法・勝式を選択する

- ① 「フォーメーション投票」を選択します。
- ② 勝式（3連単・3連複・2連単・2連複・払連複）を選択します。

！ 選択した投票方法に対応した勝式のみ表示されます。

！ 選択中の項目は黄色で表示されます。





STEP4 艇番を選択する

着順ごとに艇番を選択します。ここでは、投票方法：フォーメーション投票 勝式：3連単 組番1着：1・2 2着：1・2・3 3着：3・4・5の例を示します。

- ！ 選択中の項目は黄色で表示されます。
- ！ 選択を解除するときは、再度、艇番をクリックします。
- ！ 選択した艇番により、ベット数が表示されます。
- ！ 欠場がある場合は、選手名に「欠場」と表示されます。

投票		オッズ投票					ベット								
3連単		3連複		2連単		2連複		抵達複		単勝		複勝		オッズ	
通常投票				ボックス投票				フォーメーション投票				No			
枠	選手名	級別	期	年齢	支部	出身地	1着	2着	3着						
1	庄司孝輔	B1	97	32	静岡	静岡	1	1	1						
2	島田賢人	B1	102	29	埼玉	埼玉	2	2	2						
3	鈴谷一平	B1	116	22	兵庫	兵庫	3	3	3						
4	平野和明	A2	89	36	愛知	愛知	4	4	4						
5	谷口健一	B1	80	41	福井	福井	5	5	5						
6	中村聡志	B2	118	29	群馬	埼玉	6	6	6						
							全選り	全選り	全選り						

10

ベット

組合せ確認

10 ベット

組合せ確認

こんなときは？

組み合わせを確認する

「組合せ確認」ボタンをクリックすると、ボックス投票の組み合わせを確認できます。投票方法：フォーメーション方法 勝式：3連単 組番1着：1・2 2着：1・2・3 3着：3・4・5では、10通りの組み合わせになり、10ベットが必要となることがわかります。

組合せ確認	
ベット数	10
組番	
	1-2-3
	1-2-4
	1-2-5
	1-3-4
	1-3-5
	...
	10
	閉じる

STEP5 金額を指定する

1ベットあたりの購入金額を100円単位で入力します。

- ！ 購入金額は100円～9,999,900円の範囲で入力できます。

枠	選手名	級別	期	年齢	支部	出身地	1着	2着	3着	合計
1	庄司孝輔	B1	97	32	静岡	静岡	1	1	1	
2	島田賢人	B1	102	29	埼玉	埼玉	2	2	2	
3	鈴谷一平	B1	116	22	兵庫	兵庫	3	3	3	
4	平野和明	A2	89	36	愛知	愛知	4	4	4	
5	谷口健一	B1	80	41	福井	福井	5	5	5	
6	中村聡志	B2	118	29	群馬	埼玉	6	6	6	
							全選り	全選り	全選り	

10 ベット

組合せ確認

購入金額 100円

ベットのリストに追加

合計
総購



STEP6 ベットリストに追加する

①「ベットリストに追加」ボタンをクリックします。

! ベットリストには合計 999 ベットまで入力できます。

枠	選手名	級別	期	年齢	支部	出身地	1着	2着	3着
1	庄司孝輔	B1	97	32	静岡	静岡	1	1	1
2	島田賢人	B1	102	29	埼玉	埼玉	2	2	2
3	鈴谷一平	B1	116	22	兵庫	兵庫	3	3	3
4	平野和明	A2	89	36	愛知	愛知	4	4	4
5	谷口健一	B1	80	41	福井	福井	5	5	5
6	中村聡志	B2	118	29	群馬	埼玉	6	6	6

全選り 全選り 全選り

10 ベット 組合せ確認

購入金額 00円

ベットリストに追加

① 総購

② 画面右のベットリストに投票内容が表示されます。

ベットリスト									
オッズ取得時刻 12:48 現在									
更新 資金配分 全削除									
No	場	R	勝式	組番	オッズ	購入金額	倍		
桐生 1R 3連単 フォーメーション 12-123-345									
1				1-2-3	41.6	<input type="text" value="1"/> 00円	×		
2				1-2-4	40.1	<input type="text" value="1"/> 00円	×		
3				1-2-5	55.2	<input type="text" value="1"/> 00円	×		
4				1-3-4	49.5	<input type="text" value="1"/> 00円	×		
5				1-3-5	73.2	<input type="text" value="1"/> 00円	×		
6				2-1-3	61.2	<input type="text" value="1"/> 00円	×		
7				2-1-4	42.1	<input type="text" value="1"/> 00円	×		

こんなときは？

ベットリストの内容を変更・削除する

ベットリストでは購入金額の変更とベットの削除ができます。レース・勝式・組番を変更したいときは、いったんベットを削除して操作をやりなおします。

- ベットリストから1件を削除するときは、購入金額右側の × をクリックします。
- フォーメーションごと削除するときは、フォーメーションに対応する × をクリックします。
- ベットリストから全件を削除するときは、「全削除」ボタンをクリックします。
- ベットリストで購入金額を入力・修正することもできます。
- フォーメーション投票の購入金額を修正すると、フォーメーションは解体されて、複数件の通常投票と同じ表示になります。

ベットリスト									
オッズ取得時刻 12:48 現在									
更新 資金配分 全削除									
No	場	R	勝式	組番	オッズ	購入金額	倍		
桐生 1R 3連単 フォーメーション 12-123-345									
1				1-2-3	41.6	<input type="text" value="1"/> 00円	×		
2				1-2-4	40.1	<input type="text" value="1"/> 00円	×		
3				1-2-5	55.2	<input type="text" value="1"/> 00円	×		
4				1-3-4	49.5	<input type="text" value="1"/> 00円	×		
5				1-3-5	73.2	<input type="text" value="1"/> 00円	×		
6				2-1-3	61.2	<input type="text" value="1"/> 00円	×		
7				2-1-4	42.1	<input type="text" value="1"/> 00円	×		



注意

- あるレース場で投票中に、ベットリストに投票内容を残したまま、別のレース場で投票を続けることができます。
- ベットリストに投票内容を追加せずにトップ画面に戻ると、入力中の内容が無効になるので、ご注意ください。

こんなときは？

別のレース場で投票を続ける

- ① 「場変更・複数場選択」 ボタンをクリックすると、レース場変更画面が表示されます。
- ② レース場を選択して、STEP2～6の操作を繰り返します。

BOAT RACE 入金・精算 照会

4月22日 12:47 現在 購入限度額 10,000 円 購入可能

桐生 場変更・複数場選択 ① 一般 第11回マン

1R	2R	3R	4R	5R	6R	7
15:21	15:49	16:15	16:42	17:00	17:39	18

STEP7 投票内容を確認する

- ① ベットリストに表示されているベットの内容・合計ベット数・総購入金額を確認し、「投票入力完了」ボタンをクリックします。

愛知	4	4	4	5	1-3-5	73.2	1	00円	X
福井	5	5	5	6	2-1-3	61.2	1	00円	X
埼玉	6	6	6	7	2-1-4	42.1	1	00円	X
全通	全通	全通	全通	8	2-1-5	58.0	1	00円	X
0	ベット	組合せ確認	9	2-3-4	34.3	1	00円	X	
ベットリストに追加	10	2-3-5	129.6	1	00円	X			

合計ベット数 10 件

総購入金額 1,000 円

① 投票入力完了

- ② 投票内容確認画面が表示されます。

桐生 投票内容確認

投票内容にお間違いがないかご確認ください。

No	場	レース	勝式	組替	オッズ	購入金額
桐生 1R 3連単 フォーメーション 12-123-345						
1				1-2-3	41.6	100円
2				1-2-4	40.1	100円



注意

投票はまだ完了していません。必ず次のステップで投票を完了させてください。



STEP8 投票を完了する

① 投票内容を確認します。購入金額・投票用パスワードを入力し、「投票する」ボタンをクリックします。

❗ 「投票内容を修正する」ボタンをクリックすると、投票画面に戻ることができます。

投票内容確認
※内容にお間違いがないかご確認ください。

オッズ	購入金額
12-123-345	
41.6	100円
40.1	100円
55.2	100円
49.5	100円
73.2	100円
61.2	100円
42.1	100円
58.0	100円
34.3	100円

合計ベット数 **10** 件
購入金額 **1,000** 円

購入金額と投票用パスワードを入力し、「投票する」ボタンを選択してください。

購入金額 円
投票用パスワード

[投票内容を修正する](#) [投票する](#) ①

② 確認画面で「OK」ボタンをクリックします。

確認

投票します。よろしいですか？

② [OK](#) [キャンセル](#)



注意

「OK」ボタンをクリック後、回線切断などの異常が発生した場合は、投票が実行されていないおそれがあります。必ず照会メニューで投票内容を確認してください。

③ 投票結果画面が表示され、投票が完了します。

❗ 不成立の投票がある場合は、「投票結果」に「×」と不成立の理由（締切済／欠場／中止）が表示されます。

❗ 契約番号は投票結果の照会をするときに使用します。

❗ 「同じ場で投票する」ボタンをクリックすると、レース場選択後の画面に戻ります。

❗ 「場を変更して投票する」ボタンをクリックすると、トップ画面に戻ります。

● 以上でフォーメーション投票の手順は終了です。

投票結果
ご投票ありがとうございました。以下の内容で投票が完了しました。

No	場	レース	勝式	組番	購入金額	投票結果
桐生 1R 3連単 フォーメーション 12-123-345						
1				1-2-3	100円	○ 成立
2				1-2-4	100円	○ 成立
3				1-2-5	100円	○ 成立 ③
4				1-3-4	100円	○ 成立
5				1-3-5	100円	○ 成立
6				2-1-3	100円	○ 成立
7				2-1-4	100円	○ 成立

購入金額	投票結果
12-123-345	
100円	○ 成立
100円	○ 成立
100円	○ 成立
100円	○ 成立
100円	○ 成立
100円	○ 成立

契約番号 0016
購入成立金額 1,000円
購入成立ベット数 10件

投票を続ける方はこちら
直前の投票場：桐生

[同じ場で投票する](#) [場を変更して投票する](#)



【参考】流し投票をするには

「流し投票」の画面はありませんが、フォーメーション投票で流し投票もできます。

① 投票画面で「フォーメーション投票」を選択します。

② 勝式を選択します。

③ 着順ごとに艇番を選択し、流しにするときは「全通り」ボタンをクリックします。

ここでは、勝式：3連単 組番：1-2- 流し（全通り）の流し投票の例を示します。

④ 購入金額を入力します。

⑤ 「ベットリストに追加する」ボタンをクリックします。

⑥ 画面右のベットリストに投票内容が表示されます。

⑦ ベットリストの内容を確認し、「投票入力完了」ボタンをクリックします。

⑧ 投票内容確認画面で投票内容を確認します。合計金額・投票用パスワードを入力し、「投票する」ボタンをクリックします。

艇番	選手名	級別	期	年齢	支部	出身地	1着	2着	3着
1	庄司孝輔	B1	97	32	静岡	静岡	1	1	1
2	島田賢人	B1	102	29	埼玉	埼玉	2	2	2
3	鈴谷一平	B1	116	22	兵庫	兵庫	3	3	3
4	平野和明	A2	89	36	愛知	愛知	4	4	4
5	谷口健一	B1	80	41	福井	福井	5	5	5
6	中村聡志	B2	118	29	群馬	埼玉	6	6	6

No	場	R	勝式	組番	オッズ	購入金額
1			1-2-3	44.2	100円	X
2			1-2-6	40.3	100円	X
3			1-2-5	59.2	100円	X
4			1-2-6	111.3	100円	X

投票内容確認

合計ベット数 4 件

購入金額 400 円

購入金額と投票用パスワードを入力し、「投票する」ボタンを選択してください。

購入金額 400 円

投票用パスワード

投票内容を確認する 投票する



⑨ 確認画面で「OK」をクリックします。



⑩ 投票結果画面が表示され、投票が完了します。

● 以上で流し投票の手順は終了です。



オッズ投票とは、オッズを確認しながら投票する方法です。

STEP1 レース場を選択する

トップ画面でレース場を選択します。

！ 開催情報は画面を表示した時点のものです。最新の状況を確認するには、画面左上の「開催情報更新」ボタンをクリックします。



STEP2 レースを選択する

投票画面でレースを選択します。

！ 選択中の項目は黄色で表示されます。



STEP3 投票方法・勝式を選択する

- ① 「オッズ投票」を選択します。
- ② 勝式（3連単・3連複・2連単・2連複・払連複・単勝／複勝）を選択します。

！ 選択した投票方法に対応した勝式のみ表示されます。

！ 選択中のオッズ投票のタブは白色で、選択中の投票方法・勝式は黄色で表示されます。





STEP4 オッズ表から組番を選ぶ

オッズ表から組番を選択します。

ここでは、投票方法：通常投票 勝式：3連単
組番：3-1-4 の例を示します。

- ！ オッズ値の枠をクリックして選択します。選択中の項目は黄色で表示されます。
- ！ 選択を解除するときは、再度、枠をクリックします。
- ！ 欠場がある場合は、選手名に「欠場」と表示されます。

1R	2R	3R	4R	5R	6R	7R	8R	9R	10R
15:21	15:48	16:15	16:42	17:09	17:38	18:06	18:35	19:07	19:39
1R 一般 1800m 電話投票締切予定時刻まで 139分									
投票 オッズ投票									
通常投票			人気順/高配当順			選手から抽出			
3連単	3連複	2連単	2連複	単勝・複勝	単勝・複勝				
1 庄司孝輔	2 島田賢人	3 鈴谷一平	4 平野和明	5 谷口健一	6 中村聡志				
3 44.2	3 62.2	2 193.4	2 21.8	2 126.7	2 459.3				
4 40.3	4 39.5	4 85.4	3 39.5	3 367.5	3 918.7				
5 59.2	5 63.3	5 94.2	5 57.4	4 102.0	4 525.0				
6 111.3	6 141.3	6 153.1	6 96.7	6 918.7	5 1225				
2 81.6	1 83.5	1 118.5	1 21.4	1 175.0	1 918.7				
4 51.7	4 34.3	4 34.3	3 15.6	3 306.2	3 525.0				



注意

オッズは時間の経過とともに変化するため、実際のオッズとは異なる場合があります。最新のオッズを確認するときは、「オッズ更新」ボタンをクリックします。

こんなときは？

オッズ表の見方を知りたい

3連単では、1着・2着・3着のすべての組み合わせ（120通り）のオッズが表示されます。最上行が1着を、その下の左列が2着を、その右列が3着を表しています。

通常投票			人気順		
3連単	3連複	2連単			
1 庄司孝輔	2 島田賢人	3 鈴谷一平			
3 44.2	3 62.2	2 193.4			
4 40.3	4 39.5	4 85.4			
5 59.2	5 63.3	5 94.2			
6 111.3	6 141.3	6 153.1			

1着

2着

3着



こんなときは？

人気順 / 高配当順にオッズを見たい

オッズ投票の画面で「人気順 / 高配当順」タブをクリックすると、上位の組番が表示されます。

続きを見るときは、「さらに表示する」ボタンをクリックします。最大 60 位までの組番を確認できます。

投票		オッズ投票		選手から抽出	
通常投票		人気順/高配当順		選手から抽出	
3連単	3連複	2連単	2連複	払連複	単勝・複勝
1 庄司孝輔	2 島田賢人	3 鈴谷一平	4 平野和明	5 谷口健一	6 中村聡志
人気順			高配当順		
順位	組番	オッズ	順位	組番	オッズ
1	4-2-3	15.6	1	6-5-1	1225
2	2-4-3	17.5	2	6-1-5	1225
3	4-2-1	21.4	3	6-2-1	918.7
4	4-1-2	21.8	4	6-1-3	918.7
5	4-2-5	24.6	5	5-6-3	918.7
6	2-4-5	26.2	6	5-6-1	918.7
7	2-4-1	27.0	7	5-1-6	918.7
8	1-4-2	30.6	8	6-4-5	735.0
9	4-3-2	33.4	9	6-3-1	735.0
10	2-3-4	34.3	10	5-6-4	735.0
11	3-2-4	34.3	11	6-5-4	612.5
12	3-4-2	36.3	12	6-5-3	612.5
13	2-1-4	39.5	13	6-5-2	612.5
14	4-1-3	39.5	14	6-3-2	612.5
15	1-2-4	40.3	15	5-3-6	612.5
さらに表示する					

こんなときは？

選手別にオッズを見たい

オッズ投票の画面で「選手から抽出」タブをクリックすると、選手別、勝式別にすべての組み合わせのオッズが表示されます。

投票		オッズ投票		選手から抽出	
通常投票		人気順/高配当順		選手から抽出	
3連単	3連複	2連単	2連複	払連複	単勝・複勝
1 庄司孝輔	2 島田賢人	3 鈴谷一平	4 平野和明	5 谷口健一	6 中村聡志
3連単			3連複		
1-2-3	44.2	2-1-3	62.2	2-3-1	83.5
1-2-4	40.3	2-1-4	39.5	2-4-1	27.0
1-2-5	59.2	2-1-5	63.3	2-5-1	114.8
1-2-6	111.3	2-1-6	141.3	2-6-1	459.3
1-3-2	81.6	3-1-2	193.4	3-2-1	118.5
1-3-4	51.7	3-1-4	85.4	3-4-1	70.6
1-3-5	78.1	3-1-5	94.2	3-5-1	306.2
1-3-6	175.0	3-1-6	153.1	3-6-1	525.0
1-4-2	30.6	4-1-2	21.8	4-2-1	21.4
1-4-3	89.6	4-1-3	39.5	4-3-1	40.8
1-4-5	94.2	4-1-5	57.4	4-5-1	64.4
1-4-6	147.0	4-1-6	96.7	4-6-1	193.4
1-5-2	56.5	5-1-2	126.7	5-2-1	175.0
1-5-3	126.7	5-1-3	367.5	5-3-1	525.0
1-5-4	131.2	5-1-4	102.0	5-4-1	159.7
1-5-6	245.0	5-1-6	918.7	5-6-1	918.7
1-6-2	147.0	6-1-2	459.3	6-2-1	918.7
1-6-3	229.6	6-1-3	918.7	6-3-1	735.0
1-6-4	114.8	6-1-4	525.0	6-4-1	408.3
1-6-5	459.3	6-1-5	1225	6-5-1	1225
2連単			2連複		
1-2	31.8	1-2=3	14.2	1-2=4	5.3
1-3	38.2	1-2=5	25.6	1-2=6	25.6
1-4	11.9	1-3=4	9.1	1-3=5	32.0
1-5	191.2	1-3=6	42.7	1-4=5	14.2
1-6	47.8	1-4=6	32.0	1-5=6	42.7
2-1	21.2	1-5=6	42.7	1-6=6	42.7
3-1	38.2	2-6=1	0.0	2-6=1	0.0
4-1	11.2	3-6=1	0.0	3-6=1	0.0
5-1	0.0	4-6=1	0.0	4-6=1	0.0
6-1	0.0	5-6=1	0.0	5-6=1	0.0
払連複			払連複		
1-2	2.6	1-2=3	2.6	1-2=4	2.6
1-3	4.2	1-2=5	4.2	1-2=6	4.2
1-4	1.9	1-3=4	1.9	1-3=5	1.9
1-5	4.5	1-3=6	4.5	1-4=5	4.5
1-6	4.7	1-4=6	4.7	1-5=6	4.7

このオッズは 13:00 に更新されました

オッズ更新



STEP5 金額を指定する

購入金額を 100 円単位で入力します。

! 購入金額は 100 円～ 9,999,900 円の範囲で入力できます。

STEP6 ベットリストに追加する

①「ベットリストに追加」ボタンをクリックします。

! ベットリストには合計 999 ベットまで入力できます。

② 画面右のベットリストに投票内容が表示されます。

こんなときは？

ベットリストの内容を変更・削除する

ベットリストでは購入金額の変更とベットの削除ができます。レース・勝式・組番を変更したいときは、いったんベットを削除して操作をやりなおします。

- ベットリストから 1 件を削除するときは、購入金額右側の ✕ をクリックします。
- ベットリストから全件を削除するときは、「全削除」ボタンをクリックします。
- ベットリストで購入金額を入力・修正することもできます。



注意

- あるレース場で投票中に、ベットリストに投票内容を残したまま、別のレース場で投票を続けることができます。
- ベットリストに投票内容を追加せずにトップ画面に戻ると、入力中の内容が無効になるので、ご注意ください。

こんなときは？

別のレース場で投票を続ける

- ① 「場変更・複数場選択」 ボタンをクリックすると、レース場変更画面が表示されます。
- ② レース場を選択して、STEP2～6の操作を繰り返します。



STEP7 投票内容を確認する

- ① ベットリストに表示されているベットの内容・合計ベット数・総購入金額を確認し、「投票入力完了」ボタンをクリックします。



- ② 投票内容確認画面が表示されます。



注意

投票はまだ完了していません。必ず次のステップで投票を完了させてください。



STEP8 投票を完了する

① 投票内容を確認します。購入金額・投票用パスワードを入力し、「投票する」ボタンをクリックします。

❗ 「投票内容を修正する」ボタンをクリックすると、投票画面に戻ることができます。

② 確認画面で「OK」ボタンをクリックします。



注意

「OK」ボタンをクリック後、回線切断などの異常が発生した場合は、投票が実行されていないおそれがあります。必ず照会メニューで投票内容を確認してください。

③ 投票結果画面が表示され、投票が完了します。

❗ 不成立の投票がある場合は、「投票結果」に「×」と不成立の理由（締切済／欠場／中止）が表示されます。

❗ 契約番号は投票結果の照会をするときに使用します。

❗ 「同じ場で投票する」ボタンをクリックすると、レース場選択後の画面に戻ります。

❗ 「場を変更して投票する」ボタンをクリックすると、トップ画面に戻ります。

● 以上でオッズ投票の手順は終了です。



おまかせ投票とは、投票する組番をランダムに自動選択する方法です。

STEP1 レース場を選択する

トップ画面でレース場を選択します。

！ 開催情報は画面を表示した時点のものです。最新の状況を確認するには、画面左上の「開催情報更新」ボタンをクリックします。



STEP2 レースを選択する

投票画面でレースを選択します。

！ 選択中の項目は黄色で表示されます。



STEP3 投票方法・勝式を選択する

- ① 投票方法（通常投票・ボックス投票・フォーメーション投票）を選択します。
- ② 勝式（3連単・3連複・2連単・2連複・払連複・単勝・複勝）を選択します。

！ 選択した投票方法に対応した勝式のみ表示されます。

！ 選択中の項目は黄色で表示されます。





STEP4 艇番を選択する

「おまかせ」ボタンをクリックします。ここでは、投票方法：通常投票 勝式：3連単 の例を示します。

1～6までの数字が自動選択され、オッズが表示されます。

❗ 「おまかせ」ボタンは何度でもクリックできます。

❗ 欠場がある場合は、選手名に「欠場」と表示されます。

枠	選手名	級別	期	年齢	支部	出身地	1着	2着	3着
1	庄司孝輔	B1	97	32	静岡	静岡	1	1	1
2	島田賢人	B1	102	29	埼玉	埼玉	2	2	2
3	鈴谷一平	B1	116	22	兵庫	兵庫	3	6	5
4	平野和明	A2	89	36	愛知	愛知			
5	谷口健一	B1	80	41	福井	福井	5	5	5
6	中村聡志	B2	118	29	群馬	埼玉	6	6	6

購入金額 00円 ペットリストに追加

STEP5 金額を指定する

1ベットあたりの購入金額を100円単位で入力します。

❗ 購入金額は100円～9,999,900円の範囲で入力できます。

枠	選手名	級別	期	年齢	支部	出身地	1着	2着	3着
1	庄司孝輔	B1	97	32	静岡	静岡	1	1	1
2	島田賢人	B1	102	29	埼玉	埼玉	2	2	2
3	鈴谷一平	B1	116	22	兵庫	兵庫	3	6	5
4	平野和明	A2	89	36	愛知	愛知			
5	谷口健一	B1	80	41	福井	福井	5	5	5
6	中村聡志	B2	118	29	群馬	埼玉	6	6	6

購入金額 100円 ペットリストに追加

STEP6 ベットリストに追加する

①「ベットリストに追加」ボタンをクリックします。

❗ ベットリストには合計999ベットまで入力できます。

枠	選手名	級別	期	年齢	支部	出身地	1着	2着	3着
1	庄司孝輔	B1	97	32	静岡	静岡	1	1	1
2	島田賢人	B1	102	29	埼玉	埼玉	2	2	2
3	鈴谷一平	B1	116	22	兵庫	兵庫	3	6	5
4	平野和明	A2	89	36	愛知	愛知			
5	谷口健一	B1	80	41	福井	福井	5	5	5
6	中村聡志	B2	118	29	群馬	埼玉	6	6	6

購入金額 100円 ペットリストに追加



② 画面右のベットリストに投票内容が表示されます。

こんなときは？

ベットリストの内容を変更・削除する

ベットリストでは購入金額の変更とベットの削除ができます。レース・勝式・組番を変更したいときは、いったんベットを削除して操作をやりなおします。

- ベットリストから1件を削除するときは、購入金額右側の **X** をクリックします。
- ベットリストから全件を削除するときは、「全削除」ボタンをクリックします。
- ベットリストで購入金額を入力・修正することもできます。



注意

- あるレース場で投票中に、ベットリストに投票内容を残したまま、別のレース場で投票を続けることができます。
- ベットリストに投票内容を追加せずにトップ画面に戻ると、入力中の内容が無効になるので、ご注意ください。

こんなときは？

別のレース場で投票を続ける

- ① 「場変更・複数場選択」ボタンをクリックすると、レース場変更画面が表示されます。
- ② レース場を選択して、STEP2～6の操作を繰り返します。



STEP7 投票内容を確認する

① ベットリストに表示されているベットの内容・合計ベット数・総購入金額を確認し、「投票入力完了」ボタンをクリックします。

No	場	レース	形式	組別	オッズ	購入金額
1	桐生	1R	3連単	おまかせ 1-5-6	327.4	100円

合計ベット数 1 件
総購入金額 100 円

投票入力完了

② 投票内容確認画面が表示されます。

投票内容確認

投票内容にお間違いがないかご確認ください

No	場	レース	形式	組別	オッズ	購入金額
1	桐生	1R	3連単	おまかせ 1-5-6	327.4	100円



注意

投票はまだ完了していません。必ず次のステップで投票を完了させてください。

STEP8 投票を完了する

① 投票内容を確認します。購入金額・投票用パスワードを入力し、「投票する」ボタンをクリックします。



「投票内容を修正する」ボタンをクリックすると、投票画面に戻ることができます。

投票内容確認

投票内容にお間違いがないかご確認ください。

オッズ	購入金額
350.5	100円

合計ベット数 1 件
購入金額 100 円

購入金額と投票用パスワードを入力し、「投票する」ボタンを選択してください。

購入金額 100 円
投票用パスワード

投票内容を修正する 投票する

② 確認画面で「OK」ボタンをクリックします。

確認

投票します。よろしいですか?

OK キャンセル



「OK」ボタンをクリック後、回線切断などの異常が発生した場合は、投票が実行されていないおそれがあります。必ず照会メニューで投票の完了を確認してください。

③ 投票結果画面が表示され、投票が完了します。

- ❗ 不成立の投票がある場合は、「投票結果」に「×」と不成立の理由（締切済／欠場／中止）が表示されます。
- ❗ 契約番号は投票結果の照会をするときに使用します。
- ❗ 「同じ場で投票する」ボタンをクリックすると、レース場選択後の画面に戻ります。
- ❗ 「場を変更して投票する」ボタンをクリックすると、トップ画面に戻ります。

● 以上でおまかせ投票の手順は終了です。

桐生

投票結果

ご投票ありがとうございました。以下の内容で投票が完了しました。

No	場	レース	勝式	組番	購入金額	投票結果
1	桐生	1R	3連単	おまかせ 3-6-5	100円	○ 成立

③

投票結果

ご投票ありがとうございました。以下の内容で投票が完了しました。

購入金額	投票結果
100円	○ 成立

契約番号 0025

購入成立金額 100円

購入成立ベット数 1件

投票を続ける方はこちら
直前の投票場：桐生

同じ場で投票する
場を変更して投票する



投票内容をベットリストに残したまま、他のレースで投票を続けることができます。これにより一度に複数場のレースに投票することもできます。ここでは、桐生第1レースと丸亀第1レースに投票する場合を例に説明します。

STEP1 レース場を選択する

トップ画面でレース場を選択します。

！ 開催情報は画面を表示した時点のものです。最新の状況を確認するには、画面左上の「開催情報更新」ボタンをクリックします。



STEP2 レースを選択する

投票画面でレースを選択します。

！ 選択中の項目は黄色で表示されます。



STEP3 投票方法・勝式を選択する

- ① 投票方法（通常投票・ボックス投票・フォーメーション投票）を選択します。
- ② 勝式（3連単・3連複・2連単・2連複・払連複・単勝・複勝）を選択します。

！ 選択した投票方法に対応した勝式のみ表示されます。

！ 選択中の項目は黄色で表示されます。





STEP7 他のレース場を選択する

他のレース場で投票するときは、以下①②の手順です。

①「場変更・複数場選択」ボタンをクリックします。



② 場変更画面でレース場を選択し、「変更する」ボタンをクリックします。

選択したレース場の投票画面が表示されます。ここでは、桐生から丸亀にレース場を変更します。



STEP8 ベットリストに追加する

STEP2～6を繰り返し、ベットリストに投票内容を追加します。

ここではSTEP7で丸亀にレース場を変更、第1レース 投票方法：通常投票 勝式：3連単 組番：2-6-1の例を示します。





STEP9 投票を確認する

- ① ベットリストに表示されているベットの内容・合計ベット数・総購入金額を確認し、「投票入力完了」ボタンをクリックします。

- ② 投票内容確認画面が表示されます。

No	場	レース	勝式	組番	購入金額	投票結果
1	桐生	1R	3連単	2-3-4	500円	○ 成立
2	丸亀	1R	3連単	2-6-1	100円	○ 成立



投票はまだ完了していません。必ず次のステップで投票を完了させてください。

注意

STEP10 投票を完了する

- ① 投票内容を確認します。購入金額・投票用パスワードを入力し、「投票する」ボタンをクリックします。

! 「投票内容を修正する」ボタンをクリックすると、投票画面に戻ることができます。

- ② 確認画面で「OK」ボタンをクリックします。



注意

「OK」ボタンをクリック後、回線切断などの異常が発生した場合は、投票が実行されていないおそれがあります。必ず照会メニューで投票の完了を確認してください。

③ 投票結果画面が表示され、投票が完了します。

❗ 不成立の投票がある場合は、「投票結果」に「×」と不成立の理由（締切済／欠場／中止）が表示されます。

❗ 契約番号は投票結果の照会をするときに使用します。

❗ 「同じ場で投票する」ボタンをクリックすると、レース場選択後の画面に戻ります。

❗ 「場を変更して投票する」ボタンをクリックすると、トップ画面に戻ります。

● 以上で一度に複数場のレースに投票する手順は終了です。

丸亀

投票結果

ご投票ありがとうございました。以下の内容で投票が完了しました。

No	場	レース	勝式	組番	購入金額	投票結果
1	桐生	1R	3連単	2-3-4	500円	○ 成立
2	丸亀	1R	3連単	2-6-1	100円	○ 成立

③

投票結果

ありがとうございました。以下の内容で投票が完了しました。

購入金額	投票結果
500円	○ 成立
100円	○ 成立

契約番号	0028
購入成立金額	600円
購入成立ベット数	2件

投票を続ける方はこちら
直前の投票場：丸亀

同じ場で投票する 場を変更して投票する



一度に複数のレースを選択して、同じ投票方法・勝式・組番で投票できます。ここでは、第8～12レース 投票方法：通常投票 勝式：3連単 組番：3-5-6 に投票する場合を例に説明します。

STEP1 レース場を選択する

トップ画面でレース場を選択します。

！ 開催情報は画面を表示した時点のものです。最新の状況を確認するには、画面左上の「開催情報更新」ボタンをクリックします。



STEP2 複数のレースを選択する

① 「複数レース選択」ボタンをクリックします。ボタンが黄色で表示され、複数レース選択が有効になります。

選手名は表示されず、艇番だけが表示されます。

！ 複数レース選択を解除するときは、再度、ボタンをクリックします。



② レースを選択します。

複数のレースをクリックして選択します。ここでは、第8～12レースを選択した例を示します。

！ 選択中の項目は黄色で表示されます。





STEP3 投票方法・勝式を選択する

- ① 投票方法（通常投票・ボックス投票・フォーメーション投票）を選択します。
- ② 勝式（3連単・3連複・2連単・2連複・払連複・単勝・複勝）を選択します。

！ 選択したレースで購入できる勝式のみ選択できます。

！ 選択中の項目は黄色で表示されます。

STEP4 艇番を選択する

組番の艇番を選択します。ここでは、投票方法：通常投票 勝式：3連単 組番：3-5-6 の例を示します。

STEP5 金額を指定する

1ベットあたりの購入金額を100円単位で入力します。

！ 購入金額は100円～9,999,900円の範囲で入力できます。



STEP6 ベットリストに追加する

① 「ベットリストに追加」 ボタンをクリックします。

! ベットリストには合計 999 ベットまで入力できます。

1	桐生	8R	3連単	3-5-6	101.3	500円
2	桐生	9R	3連単	3-5-6	371.1	500円
3	桐生	10R	3連単	3-5-6	1661	500円
4	桐生	11R	3連単	3-5-6	623.8	500円
5	桐生	12R	3連単	3-5-6	681.1	500円

② 画面右のベットリストに投票内容が表示されます。

No	場	R	勝式	組番	オッズ	購入金額
1	桐生	8R	3連単	3-5-6	101.3	500円
2	桐生	9R	3連単	3-5-6	371.1	500円
3	桐生	10R	3連単	3-5-6	1661	500円
4	桐生	11R	3連単	3-5-6	623.8	500円
5	桐生	12R	3連単	3-5-6	681.1	500円

STEP7 投票を確認する

① ベットリストに表示されているベットの内容・合計ベット数・総購入金額を確認し、「投票入力完了」 ボタンをクリックします。

合計ベット数 5 件
総購入金額 2,500 円

投票入力完了

② 投票内容確認画面が表示されます。

No	場	レース	勝式	組番	オッズ	購入金額
1	桐生	8R	3連単	3-5-6	101.3	500円
2	桐生	9R	3連単	3-5-6	371.1	500円
3	桐生	10R	3連単	3-5-6	1661	500円
4	桐生	11R	3連単	3-5-6	623.8	500円



注意

投票はまだ完了していません。必ず次のステップで投票を完了させてください。



STEP8 投票を完了する

① 投票内容を確認します。購入金額・投票用パスワードを入力し、「投票する」ボタンをクリックします。

❗ 「投票内容を修正する」ボタンをクリックすると、投票画面に戻ることができます。

投票内容確認

※内容にお間違えがないかご確認ください。

オッズ	購入金額
101.3	500円
371.1	500円
1661	500円
623.8	500円
681.1	500円

合計ベット数 **5** 件
購入金額 **2,500** 円

購入金額と投票用パスワードを入力し、「投票する」ボタンを選択してください。

購入金額 円
投票用パスワード

①

② 確認画面で「OK」ボタンをクリックします。

確認

投票します。よろしいですか？

②



注意

「OK」ボタンをクリック後、回線切断などの異常が発生した場合は、投票が実行されていないおそれがあります。必ず照会メニューで投票内容を確認してください。

③ 投票結果画面が表示され、投票が完了します。

❗ 不成立の投票がある場合は、「投票結果」に「×」と不成立の理由（締切済／欠場／中止）が表示されます。

❗ 契約番号は投票結果の照会をするときに使用します。

❗ 「同じ場で投票する」ボタンをクリックすると、レース場選択後の画面に戻ります。

❗ 「場を変更して投票する」ボタンをクリックすると、トップ画面に戻ります。

● 以上で一度に複数のレースに同じ内容で投票する手順は終了です。

投票結果

ご投票ありがとうございました。以下の内容で投票が完了

No	場	レース	勝式	組番	購入金額	投票結果
1	桐生	8R	3連単	3-5-6	500円	○ 成立
2	桐生	9R	3連単	3-5-6	500円	○ 成立
3	桐生	10R	3連単	3-5-6	500円	○ 成立
4	桐生	11R	3連単	3-5-6	500円	○ 成立
5	桐生	12R	3連単	3-5-6	500円	○ 成立

投票結果

ご投票ありがとうございました。以下の内容で投票が完了しました。

購入金額	投票結果
500円	○ 成立
500円	○ 成立
500円	○ 成立
500円	○ 成立
500円	○ 成立

契約番号 0031
購入成立金額 2,500円
購入成立ベット数 5件

投票を続ける方はこちら
直前の投票場：桐生



こんなときは？

複数場・複数レースを選択する

一度に複数場・複数レースを選択して、同じ投票方法・勝式・組番で投票することもできます。

① 「場変更・複数場選択」 ボタンをクリックすると、場変更画面が表示されます。



② 「複数の場を選択する」 ボタンをクリックし、複数のレース場を選択します。ここでは、桐生・丸亀を選択します。



③ 「変更する」 ボタンをクリックします。

④ 2場選択中画面が表示されます。



⑤ 2場選択中の投票画面で「複数レース選択」 ボタンをクリックします。ボタンが黄色で表示され、複数レース選択が有効になります。



⑥ 複数のレースをクリックして選択します。選択中の項目は黄色で表示されます。



これで2つのレース場の同じレース番号を選択したことになります。この後の手順はP.51 STEP3以降と同じです。

投票方法を組み合わせる

<https://ib.mbrace.or.jp>

一度に複数の投票方法を組み合わせることで投票します。投票内容をベトリストに残したまま、複数の投票方法（通常投票・ボックス投票・フォーメーション投票・おまかせ投票・オッズ投票）で投票を続けることができます。

ここでは、桐生 第1レース 通常投票 勝式：3連単 組番：2-3-4 と 桐生 第3レース ボックス投票 勝式：3連単 組番：3-4-5 の 通常投票とボックス投票を組み合わせる投票する場合を例に説明します。

STEP1 レース場を選択する

トップ画面でレース場を選択します。

！ 開催情報は画面を表示した時点のものです。最新の状況を確認するには、画面左上の「開催情報更新」ボタンをクリックします。



STEP2 レースを選択する

投票画面でレースを選択します。

！ 選択中の項目は黄色で表示されます。



STEP3 投票方法・勝式を選択する

① 投票方法（通常投票・ボックス投票・フォーメーション投票・おまかせ投票・オッズ投票）を選択します。

② 勝式（3連単・3連複・2連単・2連複・拡連複・単勝・複勝）を選択します。

！ 選択した投票方法に対応した勝式のみ表示されます。

！ 選択中の項目は黄色で表示されます。





STEP4 艇番を選択する

組番の艇番を選択します。ここでは、桐生 第1レース 通常投票 勝式：3連単 組番：2-3-4 の例を示します。

！ 選択した艇番により、オッズが表示されます。

！ 欠場がある場合は、選手名に「欠場」と表示されます。

投票								オッズ投票		
								3連単	3連複	2連単
								2連複	払連複	単勝
								複勝		
								通常投票	ボックス投票	フォーメーション投票
枠	選手名	級別	期	年齢	支部	出身地		1着	2着	3着
1	庄司孝輔	B1	97	32	静岡	静岡		1	1	1
2	島田賢人	B1	102	29	埼玉	埼玉		2	2	2
3	鈴谷一平	B1	116	22	兵庫	兵庫		3	3	3
4	平野和明	A2	89	36	愛知	愛知		4	4	4
5	谷口健一	B1	80	41	福井	福井		5	5	5
6	中村聡志	B2	118	29	群馬	埼玉		6	6	6

おまかせ ? オッズ 34.8

STEP5 金額を指定する

購入金額を 100 円単位で入力します。

！ 購入金額は 100 円～ 9,999,900 円の範囲で入力できます。

1	庄司孝輔	B1	97	32	静岡	静岡	1	1	1
2	島田賢人	B1	102	29	埼玉	埼玉	2	2	2
3	鈴谷一平	B1	116	22	兵庫	兵庫	3	3	3
4	平野和明	A2	89	36	愛知	愛知	4	4	4
5	谷口健一	B1	80	41	福井	福井	5	5	5
6	中村聡志	B2	118	29	群馬	埼玉	6	6	6

おまかせ ? オッズ 34.8

購入金額 円

STEP6 ベットリストに追加する

①「ベットリストに追加」ボタンをクリックします。

！ ベットリストには合計 999 ベットまで入力できます。

1	庄司孝輔	B1	97	32	静岡	静岡	1	1	1
2	島田賢人	B1	102	29	埼玉	埼玉	2	2	2
3	鈴谷一平	B1	116	22	兵庫	兵庫	3	3	3
4	平野和明	A2	89	36	愛知	愛知	4	4	4
5	谷口健一	B1	80	41	福井	福井	5	5	5
6	中村聡志	B2	118	29	群馬	埼玉	6	6	6

おまかせ ? オッズ 34.8

購入金額 円

② 画面右のベットリストに投票内容が表示されます。

速複

単勝

複勝

フォーメーション投票

出身地

1着

2着

3着

静岡

1

1

1

埼玉

2

2

2

兵庫

3

3

3

愛知

4

4

4

福岡

5

5

5

ベットリスト

オッズ取得時刻

13:23

現在

更新

資金配分

全削除

No

場

R

勝式

組番

オッズ

購入金額

1

桐生

1R

3連単

2-3-4

34.8

500円

2

<



STEP7 他の投票方法でベットを追加する

STEP2～6を繰り返し、ベットリストに投票内容を追加します。

ここでは、桐生 第3レース 投票方法：ボックス投票 勝式：3連単 組番：3-4-5の例を示します。

No	場	R	勝式	組番	オッズ	購入金額	消
1	桐生	1R	3連単	2-3-4	34.8	500円	X
2	桐生	3R	3連単	ボックス 3-4-5	95.4	500円	X
3				3-5-4	156.7	500円	X
4				4-3-5	146.3	500円	X
5				4-5-3	91.4	500円	X
6				5-3-4	121.9	500円	X
7				5-4-3	87.7	500円	X

STEP8 投票内容を確認する

① ベットリストに表示されているベットの内容・合計ベット数・総購入金額を確認し、「投票入力完了」ボタンをクリックします。

No	場	R	勝式	組番	オッズ	購入金額
4				4-3-5	146.3	500円
5				4-5-3	91.4	500円
6				5-3-4	121.9	500円
7				5-4-3	87.7	500円

合計ベット数 7 件
総購入金額 3,500 円

投票入力完了

② 投票内容確認画面が表示されます。

桐生

投票内容確認

投票内容にお間違いがないかご確認ください。

No	場	レース	勝式	組番	オッズ	購入金額
1	桐生	1R	3連単	2-3-4	34.8	500円
2	桐生	3R	3連単	ボックス 3-4-5	95.4	500円
3				3-5-4	156.7	500円
4				4-3-5	146.3	500円



注意

投票はまだ完了していません。必ず次のステップで投票を完了させてください。



STEP9 投票を完了する

① 投票内容を確認します。購入金額・投票用パスワードを入力し、「投票する」ボタンをクリックします。

❗ 「投票内容を修正する」ボタンをクリックすると、投票画面に戻ることができます。

内容にお間違いがないかご確認ください。

オッズ	購入金額
34.8	500円
95.4	500円
156.7	500円
146.3	500円
91.4	500円
121.9	500円
87.7	500円

合計ベット数 **7** 件
購入金額 **3,500** 円

購入金額と投票用パスワードを入力し、「投票する」ボタンを選択してください。

購入金額 円
投票用パスワード

[投票内容を修正する](#) [投票する](#) ①

② 確認画面で「OK」ボタンをクリックします。

確認

投票します。よろしいですか？

[OK](#) ② [キャンセル](#)



注意

「OK」ボタンをクリック後、回線切断などの異常が発生した場合は、投票が実行されていないおそれがあります。必ず照会メニューで投票内容を確認してください。

③ 投票結果画面が表示され、投票が完了します。

❗ 不成立の投票がある場合は、「投票結果」に「×」と不成立の理由（締切済／欠場／中止）が表示されます。

❗ 契約番号は投票結果の照会をするときに使用します。

❗ 「同じ場で投票する」ボタンをクリックすると、レース場選択後の画面に戻ります。

❗ 「場を変更して投票する」ボタンをクリックすると、トップ画面に戻ります。

● 以上で投票方法を組み合わせる手順は終了です。

桐生

投票結果

ご投票ありがとうございました。以下の内容で投票が完了しました。

No	場	レース	勝式	組番	購入金額	投票結果
1	桐生	1R	3連単	2-3-4	500円	○ 成立
	桐生	3R	3連単	ボックス 3-4-5		
2				3-4-5	500円	○ ③ 成立
3				3-5-4	500円	○ 成立
4				4-3-5	500円	○ 成立

投票結果

ご投票ありがとうございました。以下の内容で投票が完了しました。

購入金額	投票結果
500円	○ 成立
500円	○ 成立
500円	○ 成立
500円	○ 成立
500円	○ 成立
500円	○ 成立

契約番号 0034
購入成立金額 3,500円
購入成立ベット数 7件

投票を続ける方はこちら
直前の投票結果・照会

[同じ場で投票する](#) [場を変更して投票する](#)



ベットリストの投票内容に対する総額予算を指定し、的中時の配当金ができるだけ均一になるよう各ベットの購入金額を自動計算します。ここでは、投票方法：ボックス投票 勝式：3連単 組番：1-2-3 に投票する場合を例に説明します。



注意

- 単勝・複勝・払連複は、資金配分の対象外です。
- 予想配当金額は、資金配分利用時のオッズをもとに算出するため、実際の配当金額とは異なります。

STEP1 レース場を選択する

トップ画面でレース場を選択します。

- ! 開催情報は画面を表示した時点のものです。最新の状況を確認するには、画面左上の「開催情報更新」ボタンをクリックします。



STEP2 レースを選択する

投票画面でレースを選択します。

- ! 選択中の項目は黄色で表示されます。



STEP3 投票方法・勝式を選択する

- ① 投票方法（通常投票・ボックス投票・フォーメーション投票）を選択します。
- ② 勝式（3連単・3連複・2連単・2連複）を選択します。

- ! 選択した投票方法に対応した勝式のみ表示されます。

- ! 選択中の項目は黄色で表示されます。





STEP4 艇番を選択する

組番の艇番を選択します。ここでは、投票方法：ボックス投票 勝式：3連単 組番：1-2-3 の例を示します。

- ❗ 選択した艇番により、オッズが表示されます。
- ❗ 欠場がある場合は、選手名に「欠場」と表示されます。

枠	選手名	級別	期	年齢	支部	出身地	組番選択
1	庄司孝輔	B1	97	32	静岡	静岡	1
2	島田賢人	B1	102	29	埼玉	埼玉	2
3	鈴谷一平	B1	116	22	兵庫	兵庫	3
4	平野和明	A2	89	36	愛知	愛知	4
5	谷口健一	B1	80	41	福井	福井	5
6	中村聡志	B2	118	29	群馬	埼玉	6

STEP5 ベットリストに追加する

①「ベットリストに追加」ボタンをクリックします。

- ❗ ベットリストには合計 999 ベットまで入力できます。

② 画面右のベットリストに投票内容が表示されます。

No	場	R	勝式	組番	オッズ	購入金額	市
1	桐生	1R	3連単	1-2-3	46.2	00円	×
2	桐生	1R	3連単	1-3-2	84.8	00円	×
3	桐生	1R	3連単	2-1-3	62.6	00円	×
4	桐生	1R	3連単	2-3-1	84.8	00円	×
5	桐生	1R	3連単	3-1-2	177.0	00円	×
6	桐生	1R	3連単	3-2-1	119.7	00円	×



STEP6 資金配分を自動計算する

① ベットリストの「資金配分」ボタンをクリックします。

確認画面が表示されます。



② 「OK」ボタンをクリックします。

資金配分画面が表示されます。

! この時点の最新オッズを基に計算されます。



③ 資金配分する金額の合計額を 100 円単位で入力します。

! 資金配分合計は 1 ベットにつき 100 円～合計 9,999,900 円の範囲で入力できます。

! 資金配分できない単勝・複勝・払連複の投票については、予想配当金額欄に「対象外」と表示されます。

④ 「配分実行」ボタンをクリックします。
自動計算された購入金額、予想配当金額が表示されます。

⑤ 資金配分画面の「配分結果を反映する」ボタンをクリックします。





STEP7 投票を確認する

① ベットリストに表示されているベット内容・合計ベット数・総購入金額を確認し、「投票入力完了」ボタンをクリックします。

② 投票内容確認画面が表示されます。



投票はまだ完了していません。必ず次のステップで投票を完了させてください。

注意

STEP8 投票を完了する

① 投票内容を確認します。購入金額・投票用パスワードを入力し、「投票する」ボタンをクリックします。



「投票内容を修正する」ボタンをクリックすると、投票画面に戻ることができます。

② 確認画面で「OK」ボタンをクリックします。



注意

「OK」ボタンをクリック後、回線切断などの異常が発生した場合は、投票が実行されていないおそれがあります。必ず照会メニューで投票の完了を確認してください。

③ 投票結果画面が表示され、投票が完了します。

❗ 不成立の投票がある場合は、「投票結果」に「×」と不成立の理由（締切済／欠場／中止）が表示されます。

❗ 契約番号は投票結果の照会をするときに使用します。

❗ 「同じ場で投票する」ボタンをクリックすると、直前に選択していたレース場の画面に戻ります。

❗ 「場を変更して投票する」ボタンをクリックすると、トップ画面に戻ります。

● 以上で資金配分して投票する手順は終了です。

桐生

投票結果

ご投票ありがとうございました。以下の内容で投票が完了しました。

No	場	レース	勝式	組番	購入金額	投票結果
1	桐生	1R	3連単	1-2-3	900円	○ 成立
2	桐生	1R	3連単	1-3-2	500円	○ 成立
3	桐生	1R	3連単	2-1-3	600円	○ ③ 成立
4	桐生	1R	3連単	2-3-1	500円	○ 成立
5	桐生	1R	3連単	3-1-2	200円	○ 成立
6	桐生	1R	3連単	3-2-1	300円	○ 成立

投票結果

ご投票ありがとうございました。以下の内容で投票が完了しました。

購入金額	投票結果
900円	○ 成立
500円	○ 成立
600円	○ 成立
500円	○ 成立
200円	○ 成立
300円	○ 成立

契約番号 0037

購入成立金額 3,000円

購入成立ベット数 6件

投票を続ける方はこちら
直前の投票場：桐生

同じ場で投票する 場を変更して投票する



テレポート口座から会員口座へ残高の全てをリアルタイムで送金します。



注意

- 電話投票会員には、この機能はありません。
- 混雑時の精算は数十分かかることがあります。
- 払戻、返還などのタイミングにより精算金額が変わる場合があります。

STEP1 精算するを選択する

メニューの「入金・精算」から「精算する」を選択します。



STEP2 精算指示を実行する

① 投票用パスワードを入力し、「精算する」ボタンをクリックします。



② 確認画面で「OK」ボタンをクリックします。残高が精算されます。



- 以上で精算する手順は終了です。



投票用口座から出金用の会員口座へ金額を指定して口座振替します。



- 電話投票会員（有担保コース）には、この機能はありません。
- インターネット即時投票会員には、この機能はありません。「精算する」（P.64）をお読みください。

STEP1 振替するを選択する

メニューの「振替」を選択します。



STEP2 口座振替を実行する

① 振替金額と投票用パスワードを入力し、[振替実行] をクリックします。

❗ 1円単位で振替金額を指定できます。



② 確認画面で「OK」ボタンをクリックします。



③ 口座振替結果を確認し、[閉じる] をクリックします。



- 以上で振替する手順は終了です。



テレポート口座の入金精算状況を確認します。



注意

- 電話投票会員には、この機能はありません。
- 直前の指示が完了したかどうか確認するときは、メニューの「照会」から「直前の契約を見る」を選択します。直前のお金・精算、または投票内容が表示されます。

STEP1 契約一覧（入金精算）を見る

メニューの「照会」から「契約一覧（入金精算）を見る」を選択します。



STEP2 契約内容を確認する

① 契約に対応する「確認」ボタンをクリックします。契約番号照会結果画面に詳細が表示されます。

！ 入金（会員口座 → テレポート口座）、精算（テレポート口座 → 会員口座）ごとに1件の契約として記録されています。



② 内容を確認し、「閉じる」ボタンをクリックします。

！ 「次の契約番号へ」「前の契約番号へ」ボタンをクリックすると、1件ずつ詳細を表示できます。

！ 「契約番号一覧へ」ボタンをクリックすると、契約一覧画面に戻ります。





❗ 入金指示・精算指示がエラーになったときは、右のような画面が表示されます。

- 以上で入金指示結果／精算指示結果を確認する手順は終了です。

契約番号照会結果

❗ 入金することができません。(4202)

契約番号一覧へ 更新

前の契約番号へ 契約番号 0002 次の契約番号へ

契約日付: 2月24日

振込	受付時間	入金受付金額	受付状態	利用銀行
入金	11時03分	10,000円	入金不可	楽天銀行

閉じる



口座振替を確認する

<https://ib.mbrace.or.jp>

投票用口座から出金用の会員口座への振替指示を確認します。



注意

- インターネット即時投票会員、電話投票会員（有担保コース）には、この機能はありません。
- 直前の指示が完了したかどうか確認するときは、「照会」から「直前の契約を見る」を選択します。直前の振替または投票内容が表示されます。

STEP1 契約一覧（口座振替）を見る

メニューの「照会」から「契約一覧（口座振替）を見る」を選択します。



STEP2 契約内容を確認する

① 契約に対応する「確認」ボタンをクリックします。契約番号照会結果画面に詳細が表示されます。

！ 振替（投票用口座 → 会員口座）ごとに1件の契約として記録されています。



② 内容を確認し、「閉じる」ボタンをクリックします。

！ 「次の契約番号へ」「前の契約番号へ」ボタンをクリックすると、1件ずつ詳細を表示できます。

！ 「契約番号一覧へ」ボタンをクリックすると、契約一覧画面に戻ります。



● 以上で口座振替を確認する手順は終了です。



残高を確認します。

STEP1 残高を見る

メニューの「照会」から「残高を見る」を選択します。



STEP2 残高内容を確認する

残高内容を確認し、「閉じる」ボタンをクリックします。

！ 残高照会画面には以下の情報が表示されます。

◆ インターネット即時投票会員／電話投票会員（有担保コース）

初期購入限度金額	本日初期の残高
本日購入金額	投票で使った金額
本日払戻金額	払戻で得た金額
現在購入限度額	残高－購入金額＋払戻金額
購入可能ベット数	1日の上限（9999 ベット）から 使用分を引いたベット数
購入可能金額	投票に使える金額



◆ 電話投票会員（無担保コース）

初期購入限度金額	本日初期の残高
本日購入金額	投票で使った金額
本日払戻金額	払戻で得た金額
現在購入限度額	残高－購入金額＋払戻金額
購入可能ベット数	1日の上限（9999 ベット）から 使用分を引いたベット数
購入可能金額	投票に使える金額

振替指示回数	本日の振替指示回数
振替金額合計	本日の振替金額合計
振替可能金額	現在購入限度額－振替金額合計



● 以上で残高を確認する手順は終了です。

当日投票したレースについて、投票内容を確認します。レース確定後は、的中確認もできます。

STEP1 契約一覧（投票）を見る

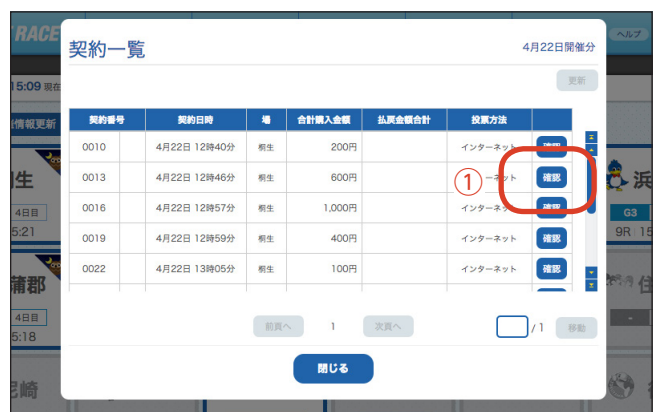
メニューの「照会」から「契約一覧（投票）を見る」を選択します。



STEP2 契約内容を確認する

① 契約に対応する「確認」ボタンをクリックします。契約番号照会結果画面に詳細が表示されます。

！ 投票ごとに1件の契約として記録されています。



② 内容を確認し、「閉じる」ボタンをクリックします。

！ 「次の契約番号へ」「前の契約番号へ」ボタンをクリックすると、1件ずつ詳細を表示できます。

！ 「契約番号一覧へ」ボタンをクリックすると、契約一覧画面に戻ります。

！ 確定情報を確認できます。

！ 的中も確認できます。



● 以上で投票内容を確認する手順は終了です。



こんなときは？

直前の契約を確認したい

メニューの「照会」から「直前の契約を見る」を選択します。直前の入金・精算・振替、または投票内容が表示されます。

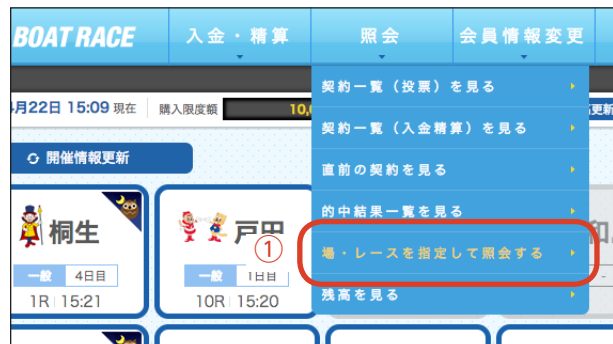


こんなときは？

特定のレースの結果を確認したい

①メニューの「照会」から「場・レースを指定して照会する」を選択します。

！インターネット即時投票会員の場合、前日発売があるときは、「場・レースを指定して照会する（当日開催分）」「場・レースを指定して照会する（前日発売分）」のメニューが表示されるので、どちらかを選択します。



② 投票照会画面で場・レースを指定して「決定」ボタンをクリックします。



③ 投票照会結果画面で内容を確認し、「閉じる」ボタンをクリックします。





当日投票したレースについて、的中結果を確認します。

STEP1 的中結果一覧を見る

メニューの「照会」から「的中結果一覧を見る」を選択します。



STEP2 的中結果一覧を確認する

的中結果一覧画面に詳細が表示されます。内容を確認し、「閉じる」ボタンをクリックします。

！ 的中したベットについて、場・レース・勝式・組番・購入金額・投票方法・払戻金額合計が表示されます。

！ 的中結果は画面を表示した時点のものです。最新の状況を確認するには、「更新」ボタンをクリックします。



- 以上で的中結果を確認する手順は終了です。



お客様情報として次の項目が登録されています。登録内容の照会と変更ができます。

氏名・生年月日・住所・利用銀行・投票用口座支店番号・投票用口座口座番号・性別・送付先住所・送付物について・電話番号・メールアドレス・お知らせメール・TELEBOAT メールマガジン・職業



氏名・生年月日・利用銀行・投票用口座支店番号・投票用口座口座番号は、インターネットでは変更はできません。詳しくはサポートにお問い合わせください。

STEP1 お客様情報の照会・変更をするを選択する

メニューの「会員情報変更」から「お客様情報の照会・変更をする」を選択します。



STEP2 お客様情報の照会変更サイトにログインする

お客様情報の照会変更サイトのログイン画面で、加入者番号・暗証番号・認証用パスワードを入力し、「ログイン」ボタンをクリックします。

！ 暗証番号・認証用パスワードは、入力した文字の代わりに●が表示されます。

！ 認証用パスワードは、英大文字／英小文字が区別されます。うまく入力できないときは、ソフトウェアキーボードをご利用ください (P.8「文字入力がうまくできない」参照)。



STEP3 登録内容を確認する

登録されているお客様情報が表示されるので、登録内容を確認します。





STEP4 登録内容を変更する

① 修正が必要であれば、「お客様情報の変更」ボタンをクリックします。

② 登録内容を必要に応じて変更します。

- 住所の変更

- 性別の変更

- 送付先住所の変更

- 送付物についての変更

- 電話番号の変更

- メールアドレスの変更



● お知らせメールの変更

お知らせメール 必須	PC <input checked="" type="radio"/> 受け取る <input type="radio"/> 受け取らない
	携帯 <input type="radio"/> 受け取る <input type="radio"/> 受け取らない

当サイトでは、重要なお知らせや特別告知メールを必要に応じて不定期に送信する場合があります。受け取る・受け取らないを選択してください。受け取る方はPC、携帯どちらのアドレスで受け取るか選択してください。

***希望しない場合でも、規約またはシステムの変更など重要なお知らせは、登録したメールアドレス全てに送信させていただきます。**

● TELEBOAT メールマガジンの変更

TELEBOAT メールマガジン 必須	<input type="radio"/> PCで受け取る <input type="radio"/> 携帯で受け取る
	<input checked="" type="radio"/> 受け取らない

当サイトでは、各種キャンペーン情報などお得な情報を提供するメールマガジンを発行しております。

メールマガジンは、週一回程度配信いたします。メールマガジンを受け取る・受け取らないを選択してください。受け取る方はPC・携帯のどちらかのメールアドレスで受け取るか選択してください。

● 職業の変更

職業 必須	会社役員・経営者
--------------	----------

確認

③ 必要な修正が終わったら、「確認」ボタンをクリックします。

職業 必須	会社役員・経営者
--------------	----------

確認

④ 修正内容を確認し、「更新」ボタンをクリックします。

PCメールアドレス	dummy@teleboat.jp
携帯メールアドレス	設定なし
お知らせメール	PC : 受け取る 携帯 : 設定なし
TELEBOATメールマガジン	受け取らない
職業	会社役員・経営者

修正 **更新**

⑤ 完了画面が表示され、10秒ほど経過すると、画面が自動的に閉じます。

● 以上でお客様情報の照会・変更の手順は終了です。

お客様情報の照会・変更

お客様情報の変更 (完了)

会員登録情報の変更が完了しました。

*10秒後にウィンドウが自動的に閉じます。
閉じない場合は、「ウィンドウを閉じる」ボタンを押してください。

MHNKCOM050A

ウィンドウを閉じる



ログインに必要な認証用パスワードを変更します。

STEP1 認証用パスワードを変更するを選択する

メニューの「会員情報変更」から「認証用パスワードを変更する」を選択します。



STEP2 認証用パスワードを変更する

① 現在の認証用パスワード・新しい認証用パスワード・新しい認証用パスワード（確認用）を入力し、「変更する」ボタンをクリックします。

❗ 入力した文字の代わりに●が表示されます。

❗ 認証用パスワードを変更できるのは1日1回のみです。



注意

- 投票用パスワードは、英数字6桁で設定してください。
- 英大文字／英小文字は別の文字として区別されます。
- 同一の文字が連続しない文字列を入力してください。

② 確認画面で「OK」ボタンをクリックします。
認証用パスワードが変更されます。

● 以上で認証用パスワードを変更する手順は終了です。

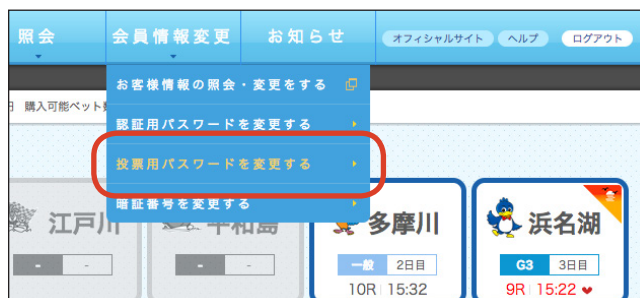




投票に必要な投票用パスワードを変更します。

STEP1 投票用パスワードを変更するを選択する

メニューの「会員情報変更」から「投票用パスワードを変更する」を選択します。



STEP2 投票用パスワードを変更する

① 現在の投票用パスワード・新しい投票用パスワード・新しい投票用パスワード（確認用）を入力し、「変更する」ボタンをクリックします。



- ❗ 入力した文字の代わりに●が表示されます。
- ❗ 投票用パスワードを変更できるのは1日1回のみです。



注意

- 投票用パスワードは、英数字6桁で設定してください。
- 英大文字／英小文字は別の文字として区別されます。

② 確認画面で「OK」ボタンをクリックします。
投票用パスワードが変更されます。



- 以上で投票用パスワードを変更する手順は終了です。

ログインに必要な暗証番号を変更します。

STEP1 暗証番号を変更するを選択する

メニューの「会員情報変更」から「暗証番号を変更する」を選択します。



STEP2 暗証番号を変更する

① 現在の暗証番号・新しい暗証番号・新しい暗証番号(確認用)を入力し、「変更する」ボタンをクリックします。

- ❗ 入力した文字の代わりに●が表示されます。
- ❗ 暗証番号を変更できるのは1日1回のみです。



注意

- 暗証番号は数字4桁で設定してください。
- 4桁の同一数字、連番(0123～7890)は使用できません。
- 認証番号と同一番号には変更できません。

② 確認画面で「OK」ボタンをクリックします。
暗証番号が変更されます。

- 以上で暗証番号を変更する手順は終了です。

